

REGIONE AUTONOMA DELLA SARDEGNA
Assessorato dell'Industria

INTERVENTI PER IL COMPLETAMENTO, LA MANUTENZIONE STRAORDINARIA E LA MESSA IN SICUREZZA DELLE INFRASTRUTTURE PRIMARIE AL SERVIZIO DELL'AGGLOMERATO INDUSTRIALE DI ORISTANO
SECONDO STRALCIO FUNZIONALE

COMPLETAMENTO DELL'IMPIANTO DI ILLUMINAZIONE PUBBLICA NEL CORPO CENTRALE DELL'AGGLOMERATO
PROGETTO DEFINITIVO/ESECUTIVO



ELABORATO: **SEZIONI STRADALI TIPO**

ALLEGATO: **12**

Data: Luglio 2022 CIG: 944929115D CUP: E14E200030002 Scala: 1:50

IL RESPONSABILE DEL PROCEDIMENTO (Ing. Salvatore Joppa)

IL PROGETTISTA (Ing. Agostino Franzosky)

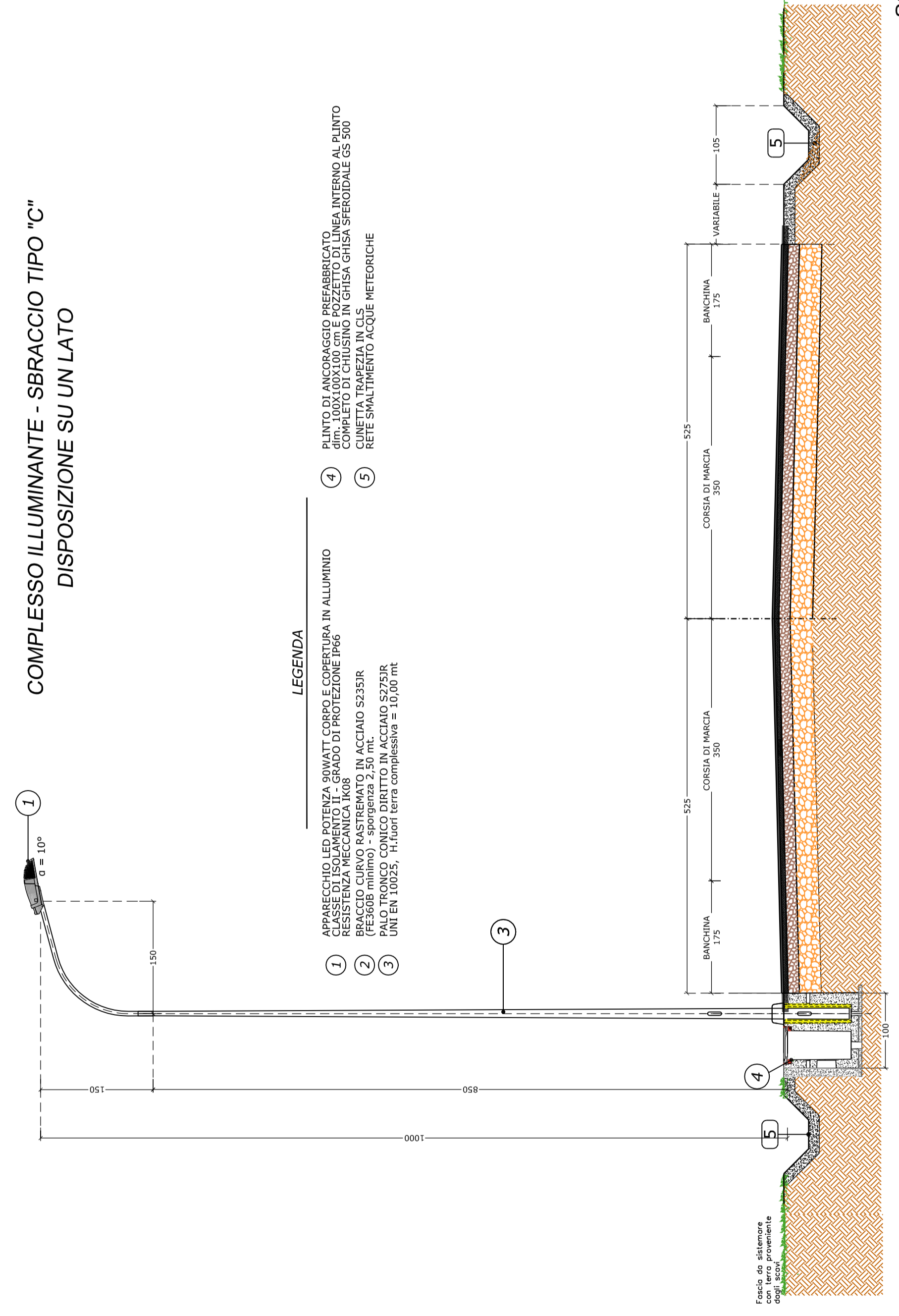
IL DIRETTORE (Dott. Marco Saba)

rev.	desc.	data	elaborato	verificato	approvato
0					
1					

CONSORZIO INDUSTRIALE PROVINCIALE ORISTANESE

SEZIONE TRASVERSALE TIPO 1
VIA MARTINI

COMPLESSO ILLUMINANTE - SBRACCIO TIPO "C"
DISPOSIZIONE SU UN LATO

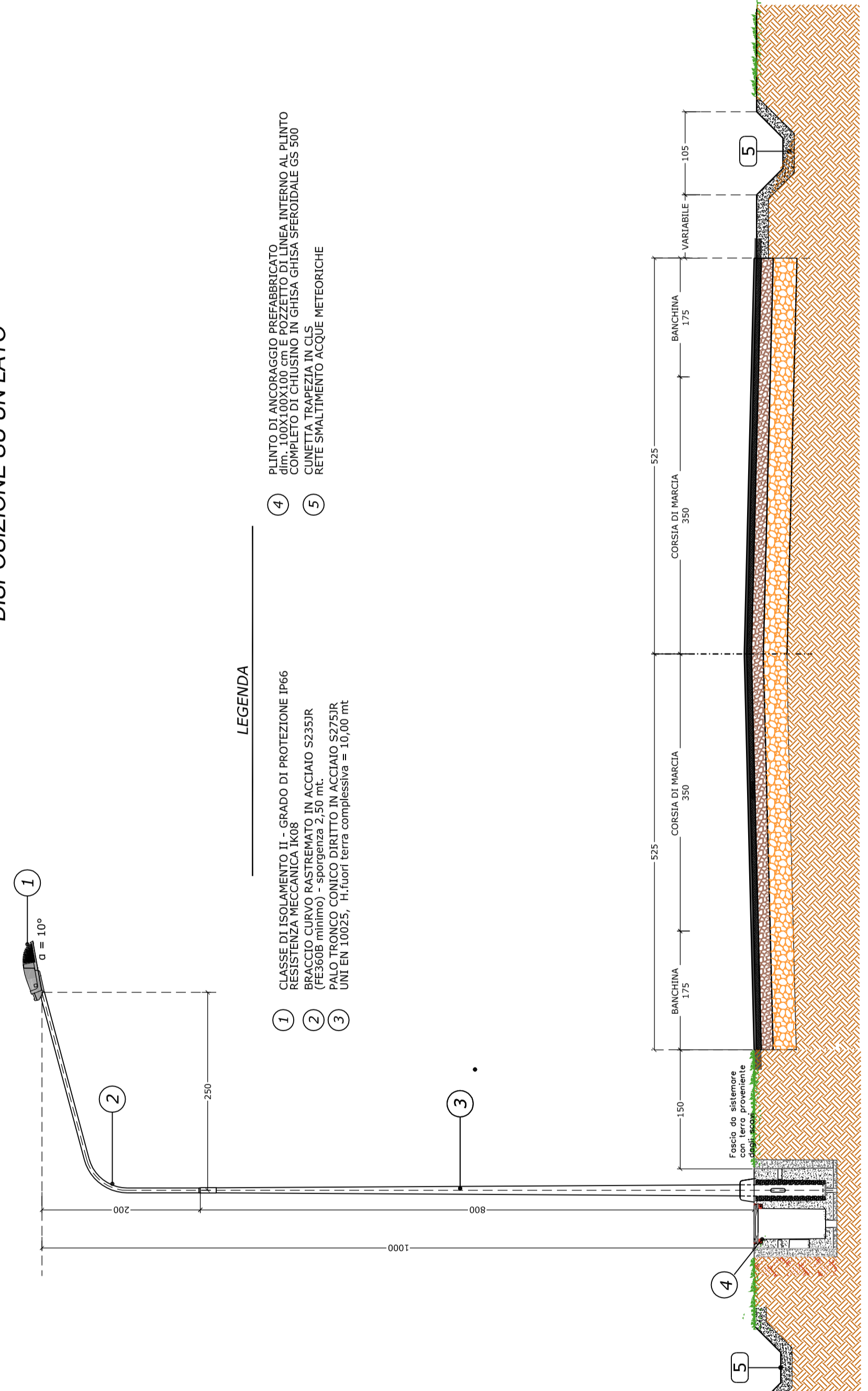


- LEGENDA**
- 1 APPARECCHIO LED POTENZA 30WATT CORPO E COPERTURA IN ALLUMINIO
 - 2 RESISTENZA MECCANICA IN ACCIAIO S235JR
 - 3 RETE SVALTIMENTO ACQUE METEORICHE
 - 4 PUNTO DI ANCORAGGIO PREFABBRICATO COMPLETO DI CHIUSURA IN GHISA SFEROIDALE GS 500
 - 5 MARCIAPiede IN CLS

SCALA 1:50

SEZIONE TRASVERSALE TIPO 3
VIA SANT'ANTIOCO (PARTE)
VIA ABBAROSSA - VIA MARONGIU

COMPLESSO ILLUMINANTE - SBRACCIO TIPO "A"
DISPOSIZIONE SU UN LATO

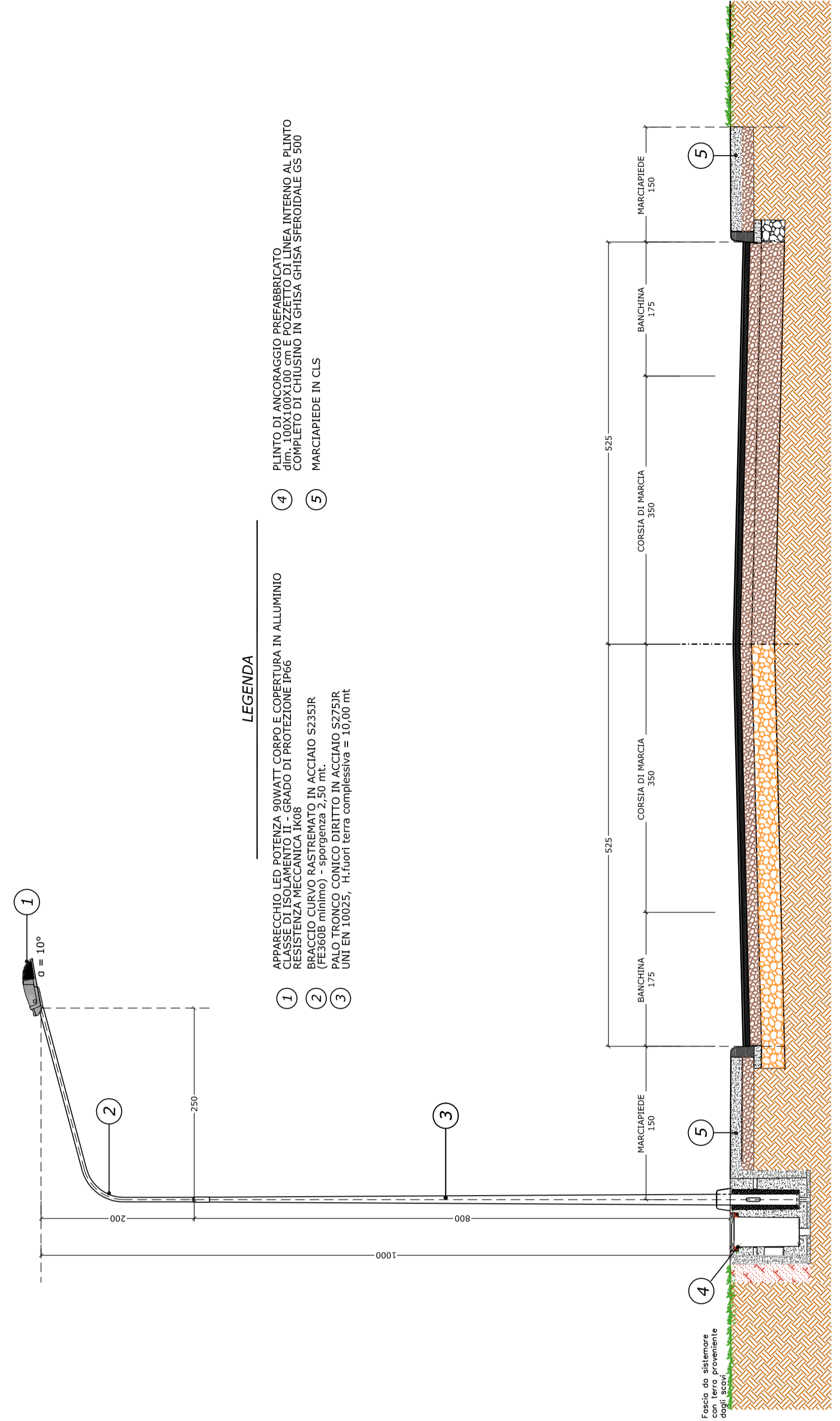


- LEGENDA**
- 1 APPARECCHIO LED POTENZA 30WATT CORPO E COPERTURA IN ALLUMINIO
 - 2 RESISTENZA MECCANICA IN ACCIAIO S235JR
 - 3 RETE SVALTIMENTO ACQUE METEORICHE
 - 4 PUNTO DI ANCORAGGIO PREFABBRICATO COMPLETO DI CHIUSURA IN GHISA SFEROIDALE GS 500
 - 5 MARCIAPiede IN CLS

SCALA 1:50

SEZIONI TRASVERSALI TIPO 2
VIA CARLOFORTE - VIA SANT'ANTIOCO (PARTE)
VIA E.CELLINO - VIA MALDIVENTRE
VIA TAVOLARA - VIA ASINARA - CAPRERA

COMPLESSO ILLUMINANTE - SBRACCIO TIPO "A"
DISPOSIZIONE SU UN LATO

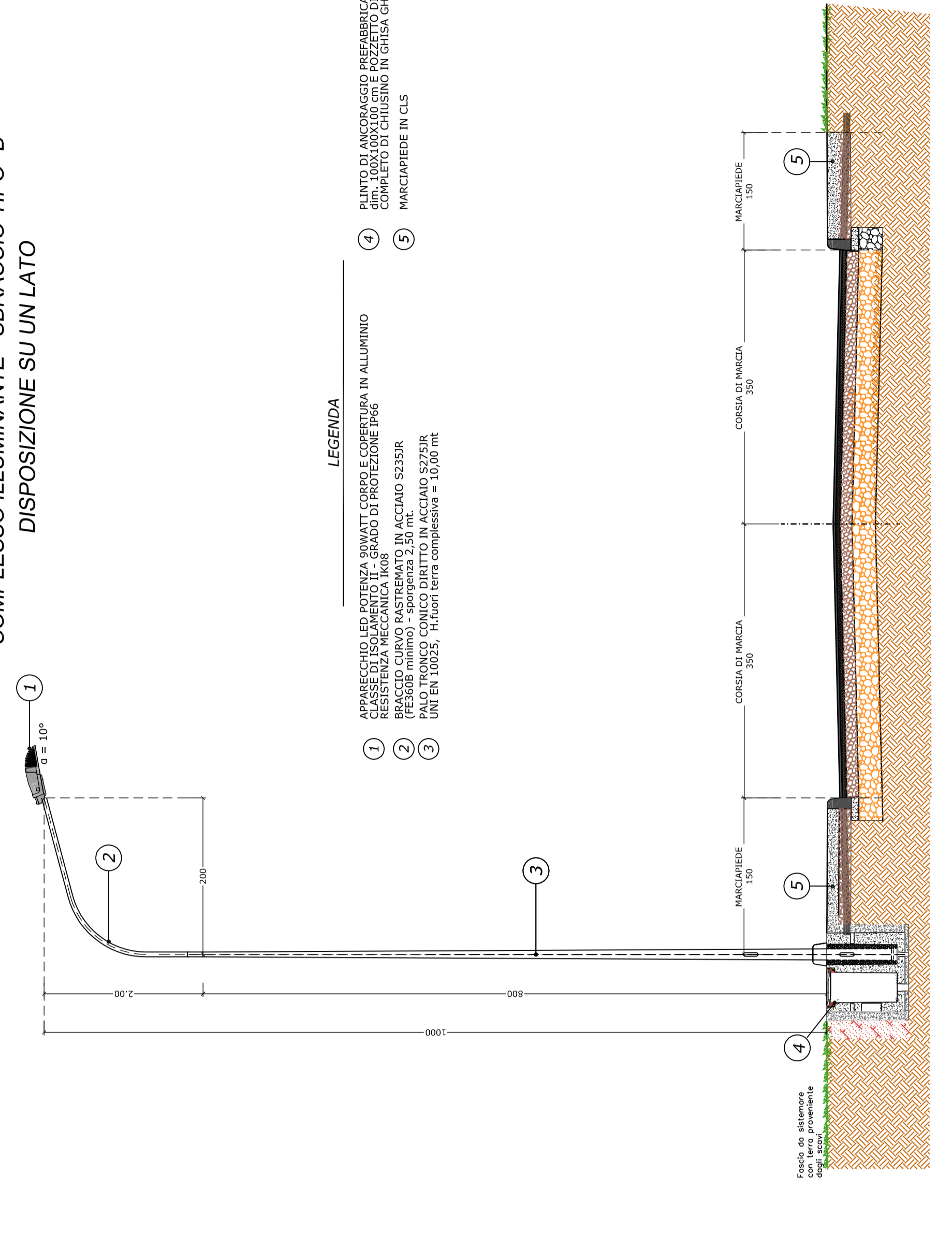


- LEGENDA**
- 1 APPARECCHIO LED POTENZA 30WATT CORPO E COPERTURA IN ALLUMINIO
 - 2 RESISTENZA MECCANICA IN ACCIAIO S235JR
 - 3 MARCIAPiede IN CLS
 - 4 PUNTO DI ANCORAGGIO PREFABBRICATO COMPLETO DI CHIUSURA IN GHISA SFEROIDALE GS 500
 - 5 MARCIAPiede IN CLS

SCALA 1:50

SEZIONI TRASVERSALI TIPO 4
VIA MALDIVENTRE

COMPLESSO ILLUMINANTE - SBRACCIO TIPO "B"
DISPOSIZIONE SU UN LATO



- LEGENDA**
- 1 APPARECCHIO LED POTENZA 30WATT CORPO E COPERTURA IN ALLUMINIO
 - 2 RESISTENZA MECCANICA IN ACCIAIO S235JR
 - 3 MARCIAPiede IN CLS
 - 4 PUNTO DI ANCORAGGIO PREFABBRICATO COMPLETO DI CHIUSURA IN GHISA SFEROIDALE GS 500
 - 5 MARCIAPiede IN CLS

SCALA 1:50